

Ausführung

mit Federeinhängewinkel

Preistabelle

Spannrahmen: Preisgruppe 2

Einbautiefe

13 mm

Einsatzbereich

Alu- und Kunststoff fenster mit abgeschrägtem Blendrahmen (Sof line).

Bestellmaße

Breite = Lichtes Breitenmaß +38 mm

Höhe = Lichtes Höhenmaß +42 mm

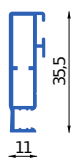
Maß "Z" = Rahmenüberschlagtiefe

(in 1 mm Abstufung von 2 35 mm lieferbar)

Alternativ Ausf.: Preisgestaltung:

SE/10A ohne Federeinhängewinkel (E Winkel gesteckt) Spannrahmen, Preisgruppe 2

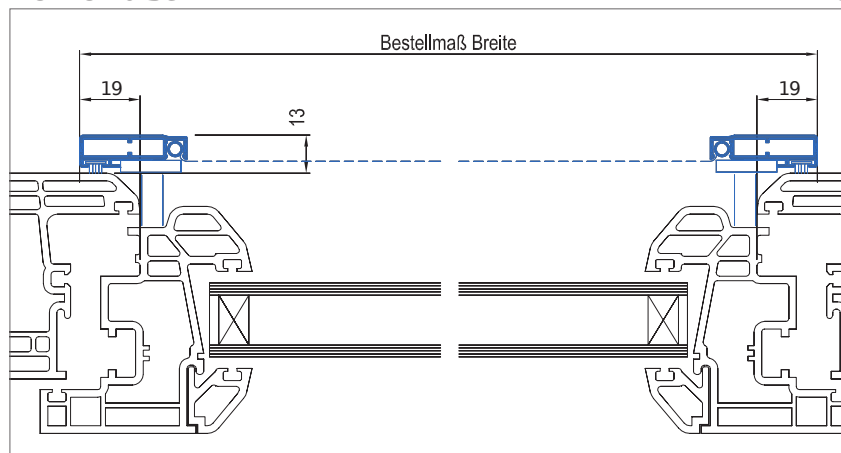
Verwendete Profile



1230

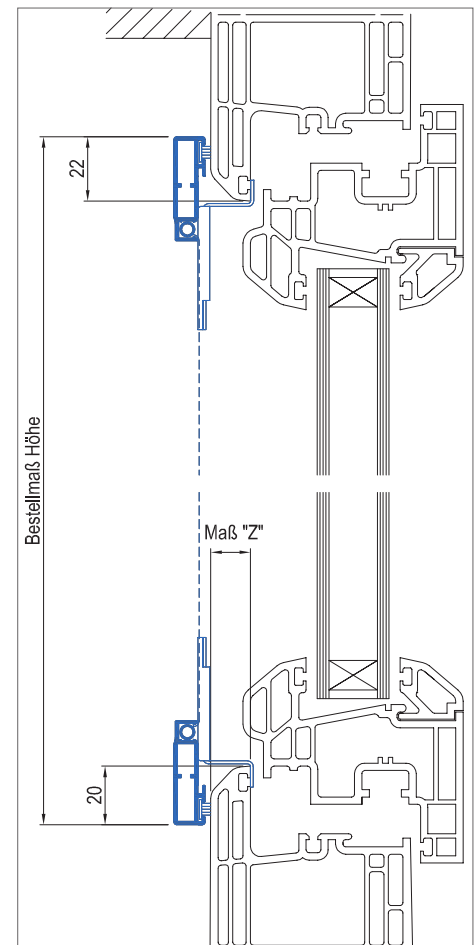
Horizontalschnitt

M = 1:2.5



Vertikalschnitt

M = 1:2.5



3D Ansicht

